1. Auf ein Stück Pappe wird eine Vorlage des Symbols gezeichnet und dieses vorsichtig ausgeschnitten.

2. Der Hintergrund wird weiß angemalt und trocknen gelassen.

3. Danach werden die Blumen nach Belieben auf der Pappe aufgeklebt.

4. FERTIG!!

Denkmäler für Zuhause

Für Hiroshima und Nagasaki ein CND - Symbol und einen Kranich

Der Kranich ist duruch ein junges Mädchen bekannt geworden, welches durch die Strahlung an Leukämie erkrankte. Sie fing an 1000 Kraniche zu falten, da man so einen Herzenswunsch erfüllt bekommen soll. Seitdem ist der Kranich als Symbol der Friedensbewegung und des Widerstandes gegen Atomwaffen bekannt.



1. Ein quadratisches Blatt wird horizontal, vertikal und diagonal gefaltet.

2. Dann werden zwei gegenüberliegende Ecken zur Mitte gefaltet und alles flach gedrückt, sodass eine Raute entsteht



3. Die offene Seite wird nach unten gelegt und die Siezen auf beiden Seiten zur Mitte gefaltet (auf beiden Seiten)

4. Die Seiten werden wieder aufgemacht und die untere offene Seite nach Oben gefaltet (auf beiden Seiten)



5. Die geteilte Seite ist unten und die Seiten werden wieder zur Mitte gefaltet (auf beiden Seiten)



6. Die beiden geteilten schmalen Spitzen werden seitlich nach Oben gefaltet,ein Kopf abgeknickt und die Flügel runtergeklappt.